

1920-2020-2021

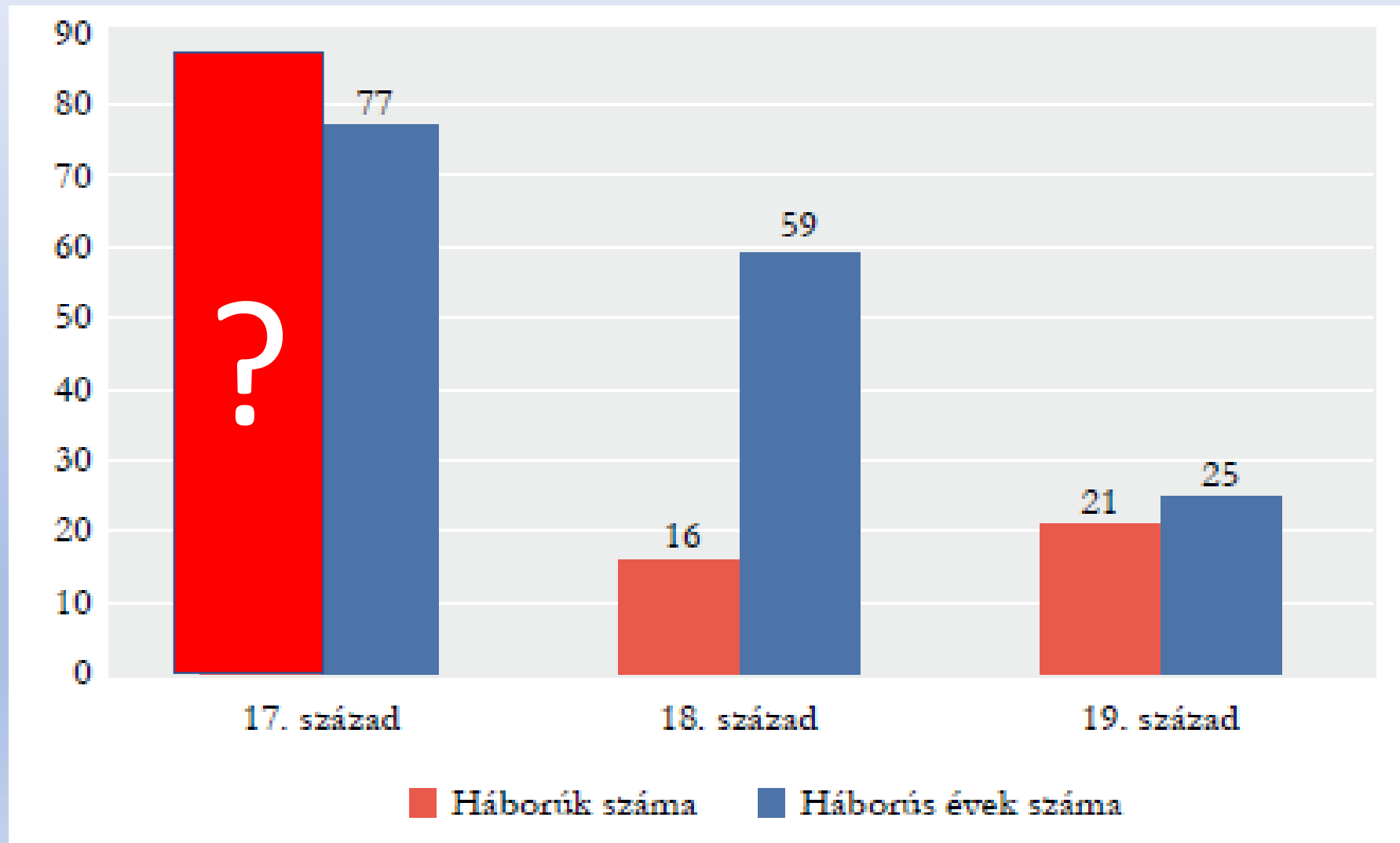
Bálványosfürdő (2021. október)

Kárpátikum Alapítvány

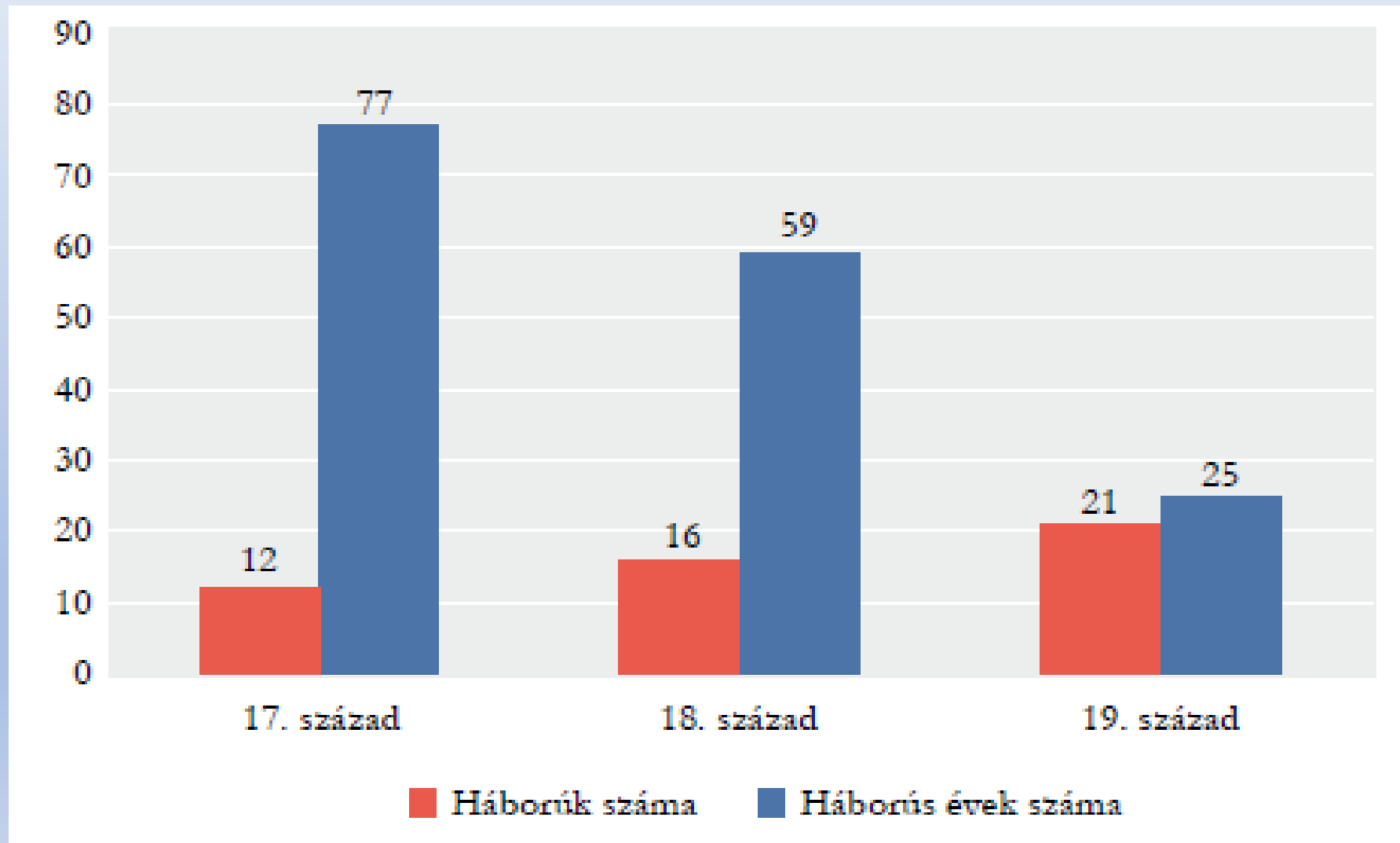


Erasmus+

1. Az Ausztria–Magyarország által viselt háborúk és háborús évek száma



1. Az Ausztria–Magyarország által viselt háborúk és háborús évek száma





2. Házasságkötések

Év	Házasságkötések száma
1913	172 050
1914	136 337
1915	60 948
1916	62 866
1917	75 745
1918 ^{a)}	?

2. Házasságkötések

Év	Házasságkötések száma
1913	172 050
1914	136 337
1915	60 948
1916	62 866
1917	75 745
1918 ^{a)}	126 894

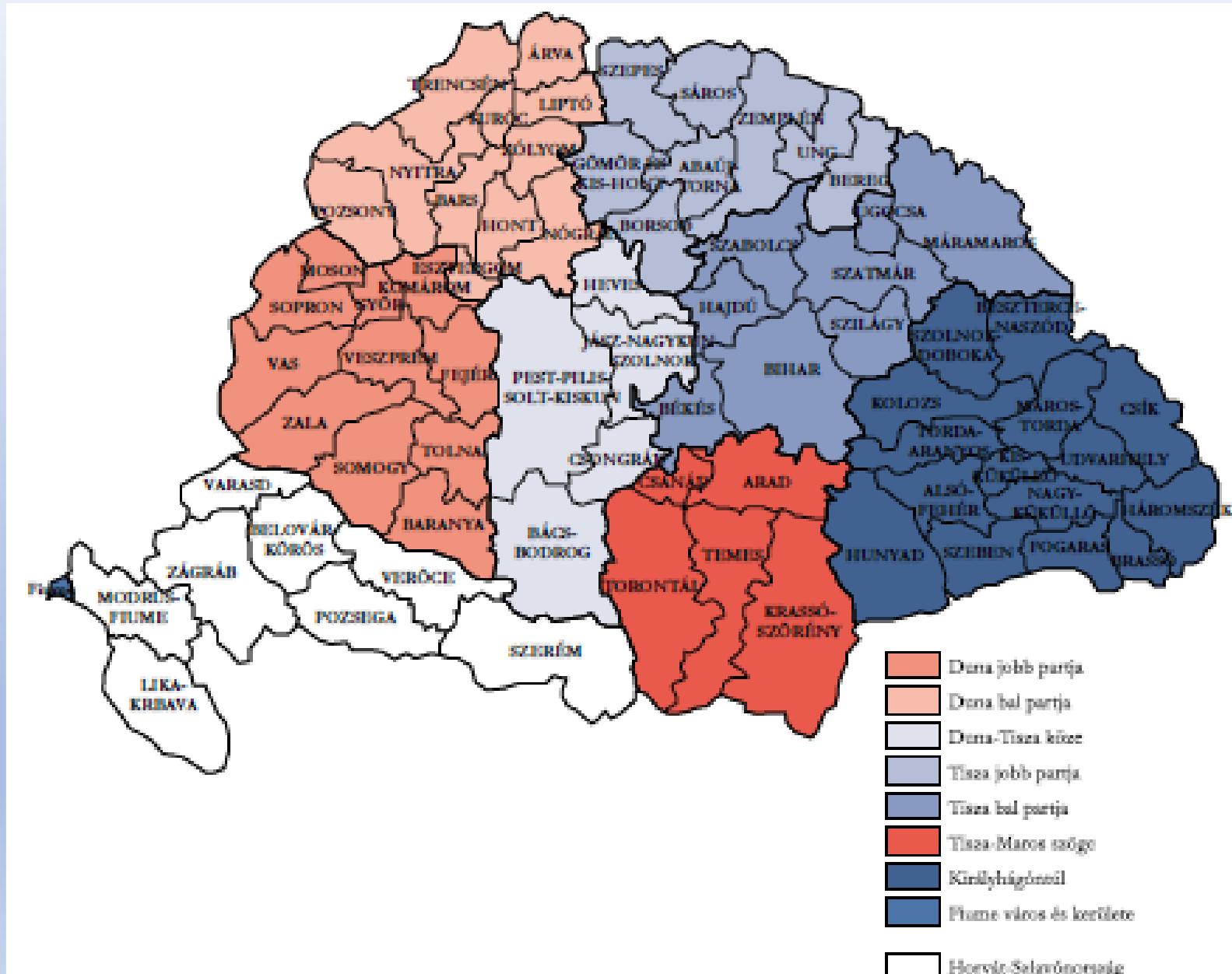
3. Ezer lakosra jutó házasságkötések száma

Ország	1913	1914	1915	1916	1917	1918
Hadviselők						
Anglia	7,8	8,0	9,8	7,5	6,9	7,7
Skócia	7,1	7,4	7,6	6,5	6,3	7,1
Írország	5,1	5,4	5,6	5,2	4,9	5,2
Olaszország ^{a)}	7,5	7,0	5,1	2,9	2,7	3,0
Franciaország ^{b)}	7,5	5,1	2,2	3,2	4,8	5,4
Portugália ^{c)}	6,6	6,9	6,3	5,9	5,5	–
Finnország	5,9	5,7	5,4	5,8	6,0	4,5
Románia	9,2	8,5	7,2	–	–	?
Belgium ^{d)}	8,1	5,5	3,4	4,2	4,5	6,0
Németország ^{e)}	7,7	6,8	4,1	4,1	4,7	5,4
Ausztria ^{f)}	6,7	7,2	4,5	4,4	4,8	6,6
Magyarország ^{g)}	9,2	7,2	3,2	3,4	4,1	6,9
Semlegesek						
Svédország	5,9	5,5	5,8	6,2	6,2	6,7
Norvégia	6,3	6,5	6,5	6,9	7,2	7,8
Svájc	6,9	5,7	5,1	5,8	6,0	6,7
Dánia	7,2	6,9	6,5	7,2	7,0	7,7
Németalföld	7,8	6,8	6,7	7,2	7,4	7,3
Spanyolország	6,8	6,5	6,2	6,6	6,8	6,7

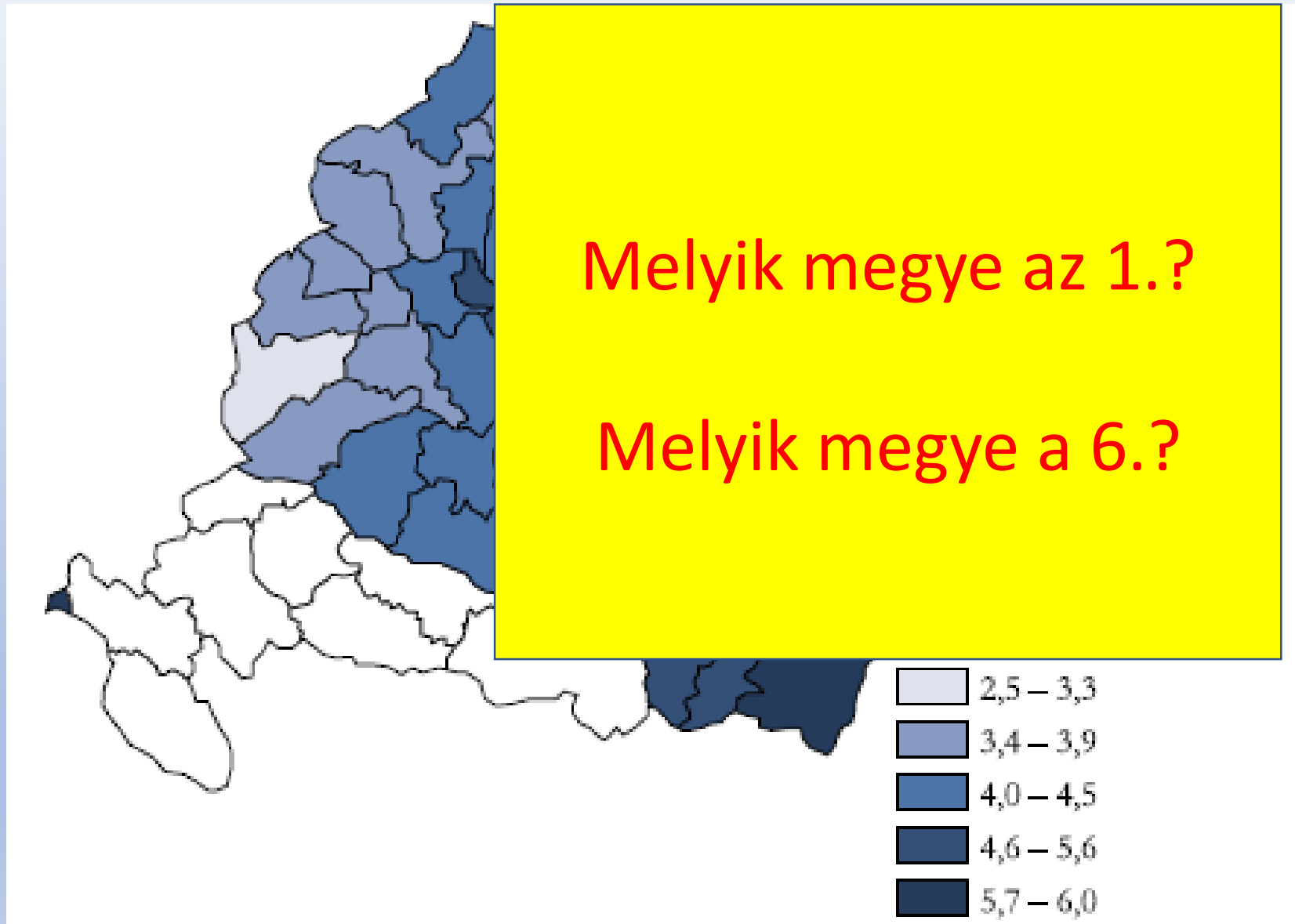
3. Ezer lakosra jutó házasságkötések száma

Ország	1913	1914	1915	1916	1917	1918
Hadviselők						
Anglia	7,8	8,0	9,8	7,5	6,9	7,7
Skócia	7,1	7,4	7,6	6,5	6,3	7,1
Írország	5,1	5,4	5,6	5,2	4,9	5,2
Olaszország ^{a)}	7,5	7,0	5,1	2,9	2,7	3,0
Franciaország ^{b)}	7,5	5,1	2,2	3,2	4,8	5,4
Portugália ^{c)}	6,6	6,9	6,3	5,9	5,5	–
Finnország	5,9	5,7	5,4	5,8	6,0	4,5
Románia	9,2	8,5	7,2	–	–	8,0
Belgium ^{d)}	8,1	5,5	3,4	4,2	4,5	6,0
Németország ^{e)}	7,7	6,8	4,1	4,1	4,7	5,4
Ausztria ^{f)}	6,7	7,2	4,5	4,4	4,8	6,6
Magyarország ^{g)}	9,2	7,2	3,2	3,4	4,1	6,9
Semlegesek						
Svédország	5,9	5,5	5,8	6,2	6,2	6,7
Norvégia	6,3	6,5	6,5	6,9	7,2	7,8
Svájc	6,9	5,7	5,1	5,8	6,0	6,7
Dánia	7,2	6,9	6,5	7,2	7,0	7,7
Németalföld	7,8	6,8	6,7	7,2	7,4	7,3
Spanyolország	6,8	6,5	6,2	6,6	6,8	6,7

4. A történelmi Magyarország területi beosztása

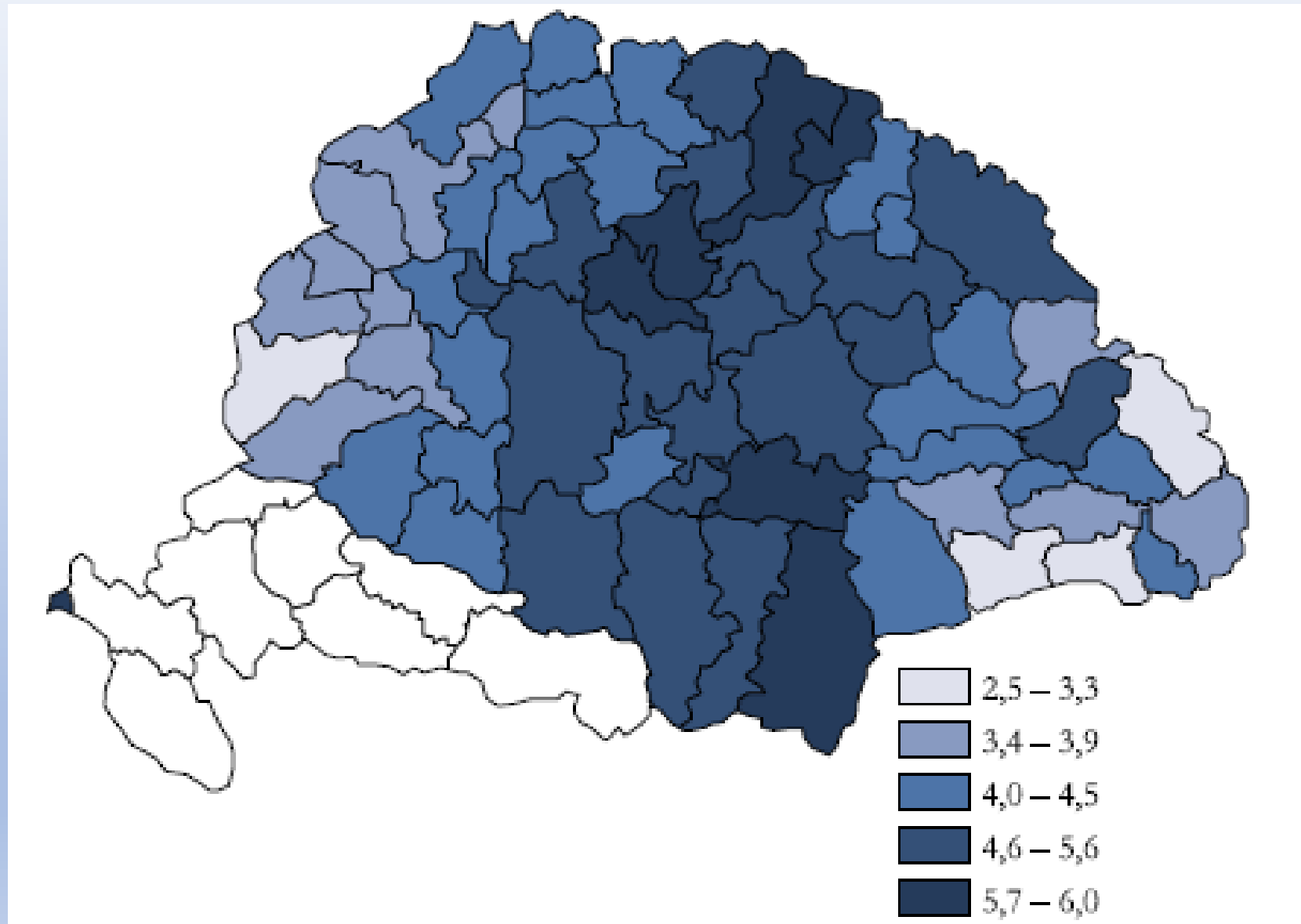


4. Ezer lakosra jutó házasságkötések, 1914–1918 átlaga



4. Ezer lakosra jutó házasságkötések, 1914–1918 átlaga

- 1. Ung
- 1. Heves
- 6. Háromszék



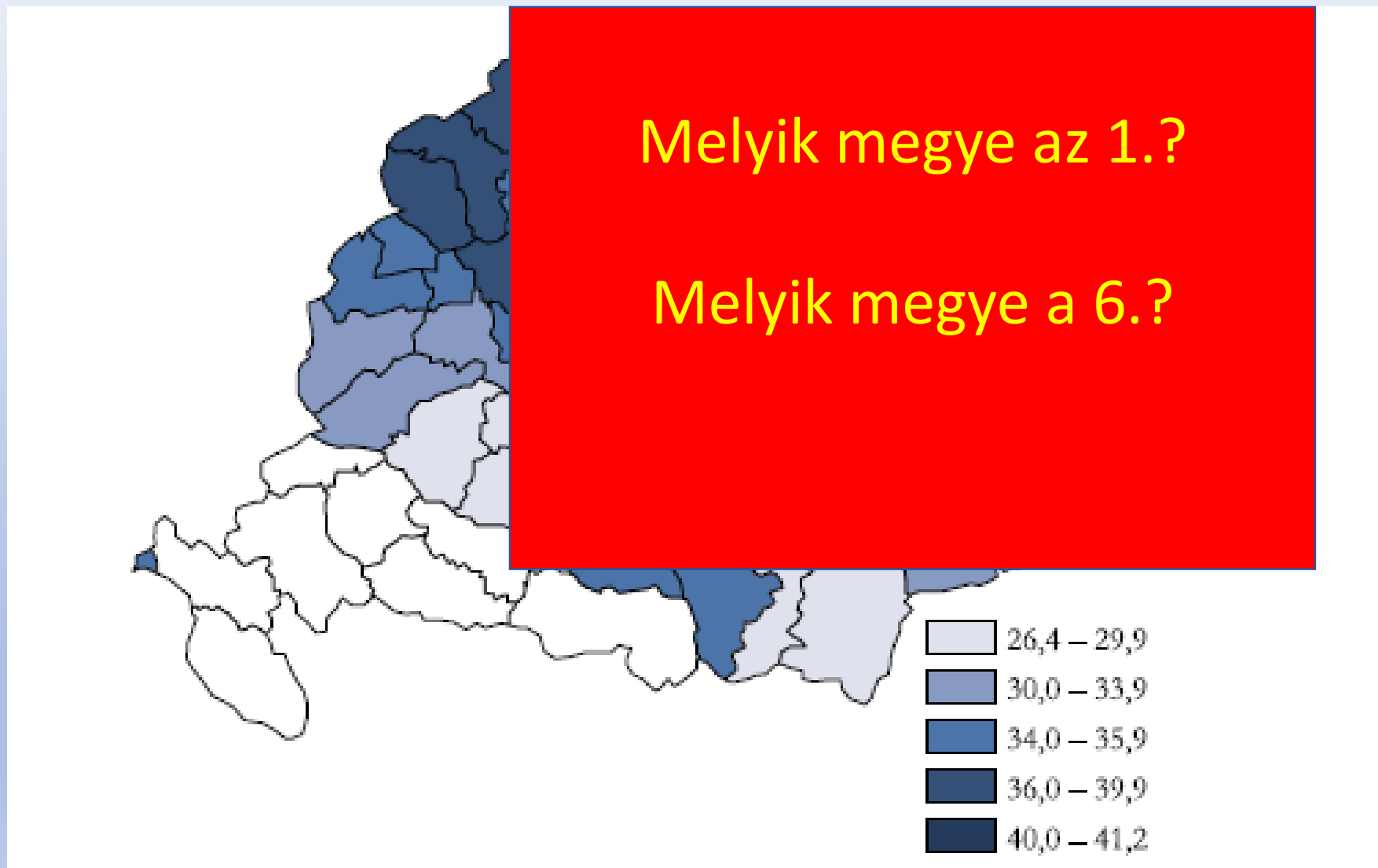
5. Élveszületések

Évek	Élveszületések száma
1913	640 566
1914	648 865
1915	445 426
1916	314 016
1917	297 024
1918	?

5. Élveszületések

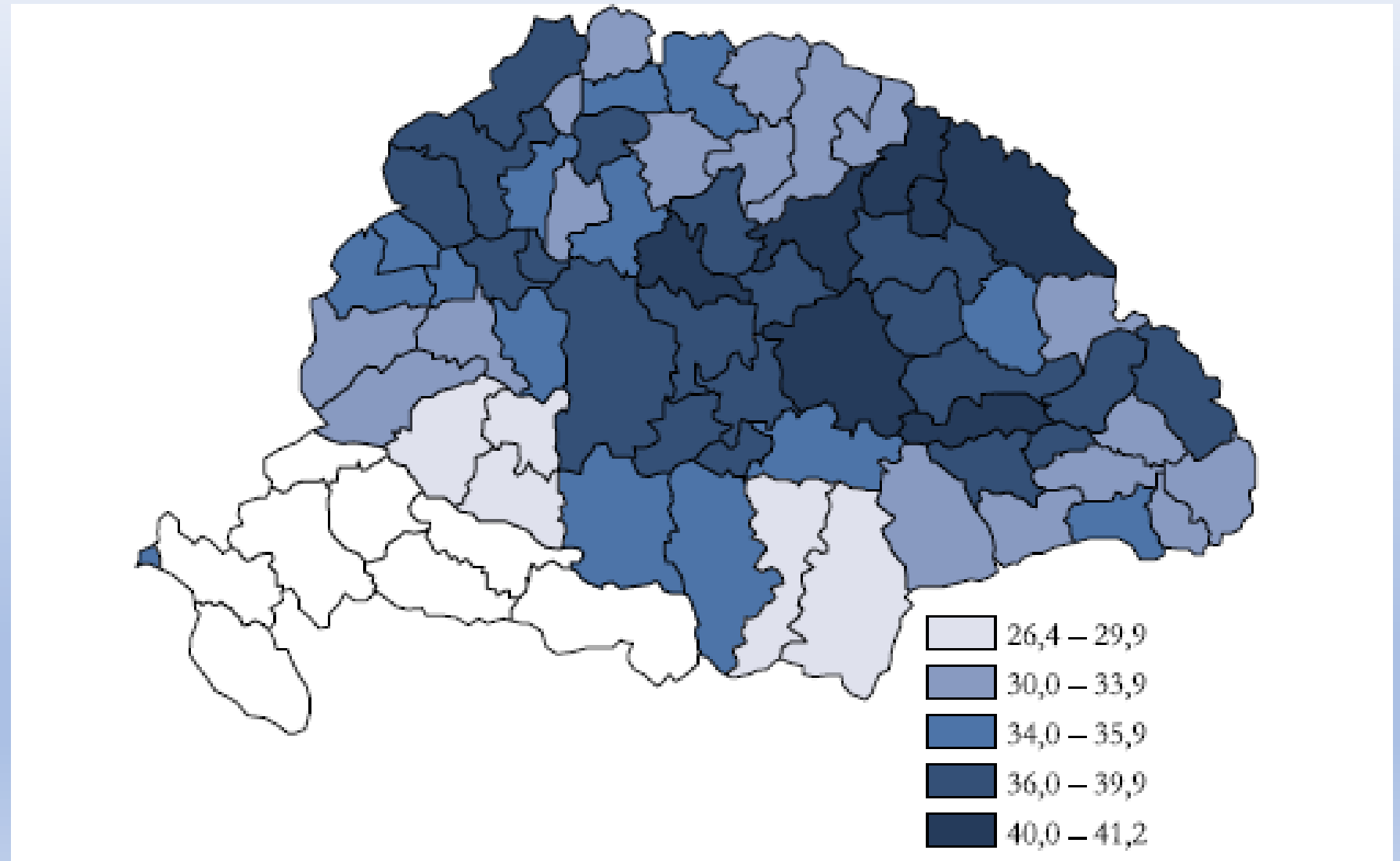
Évek	Élveszületések száma
1913	640 566
1914	648 865
1915	445 426
1916	314 016
1917	297 024
1918	281 333

6. Ezer lakosra jutó élveszületések, 1913



6. Ezer lakosra jutó élveszületések, 1913

- 1. Bereg
- 1. Heves
- 6. Háromszék



7. Az Osztrák-Magyar Monarchia halottainak összes száma az I. világháborúban

	száma
Magyarország ^{b)}	?
Ausztria	819 816
Bosznia-Hercegovina	43 425

7. Az Osztrák-Magyar Monarchia halottainak összes száma az I. világháborúban

	száma
Magyarország ^{b)}	660 821
Ausztria	819 816
Bosznia-Hercegovina	43 425

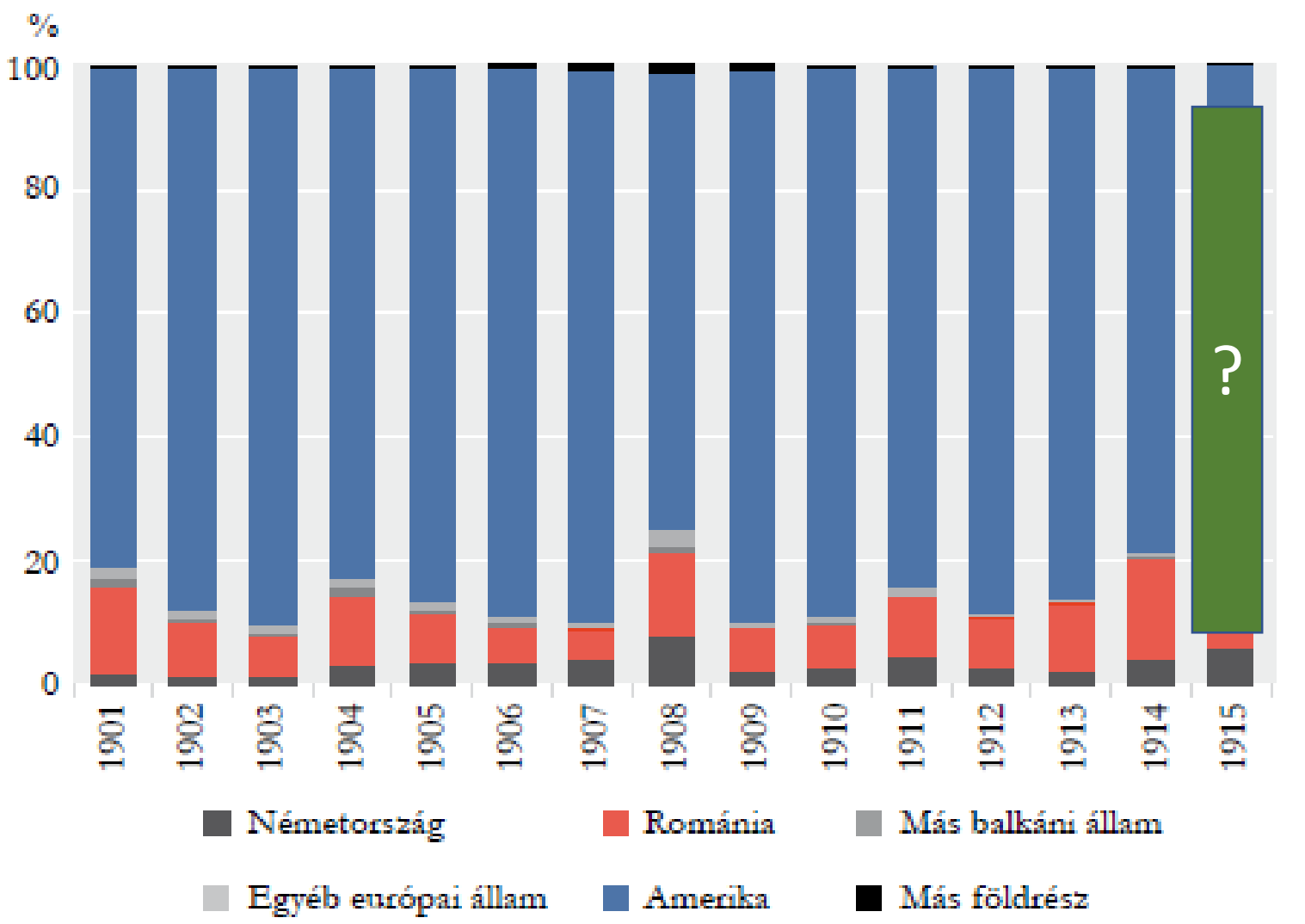
8. Természetes szaporodási/fogyási arányszám néhány európai országban

Ország	1913	1914	1915	1916	1917	1918
Hadviselők						
Magyarország ^{a)}	11,1	11,1	-1,6	-4,1	-4,7	-10,4
Németország	12,4	7,8	-1,9	-4,0	-6,6	-10,5
Ausztria	9,4	5,2	-2,9	-6,2	-9,0	-13,3
Portugália	13,3	12,5	12,0	10,3	9,0	-11,4
Románia	16,0	18,3	16,0	–	–	?
Finnország	11,0	11,3	9,5	7,5	6,7	4,7
Franciaország	0,6	-1,6	-7,8	-8,7	-8,2	-11,9
Anglia	11,3	9,5	6,2	6,5	3,4	0,1
Olaszország	13,0	13,1	8,2	0,7	-6,1	-17,5

8. Természetes szaporodási/fogyási arányszám néhány európai országban

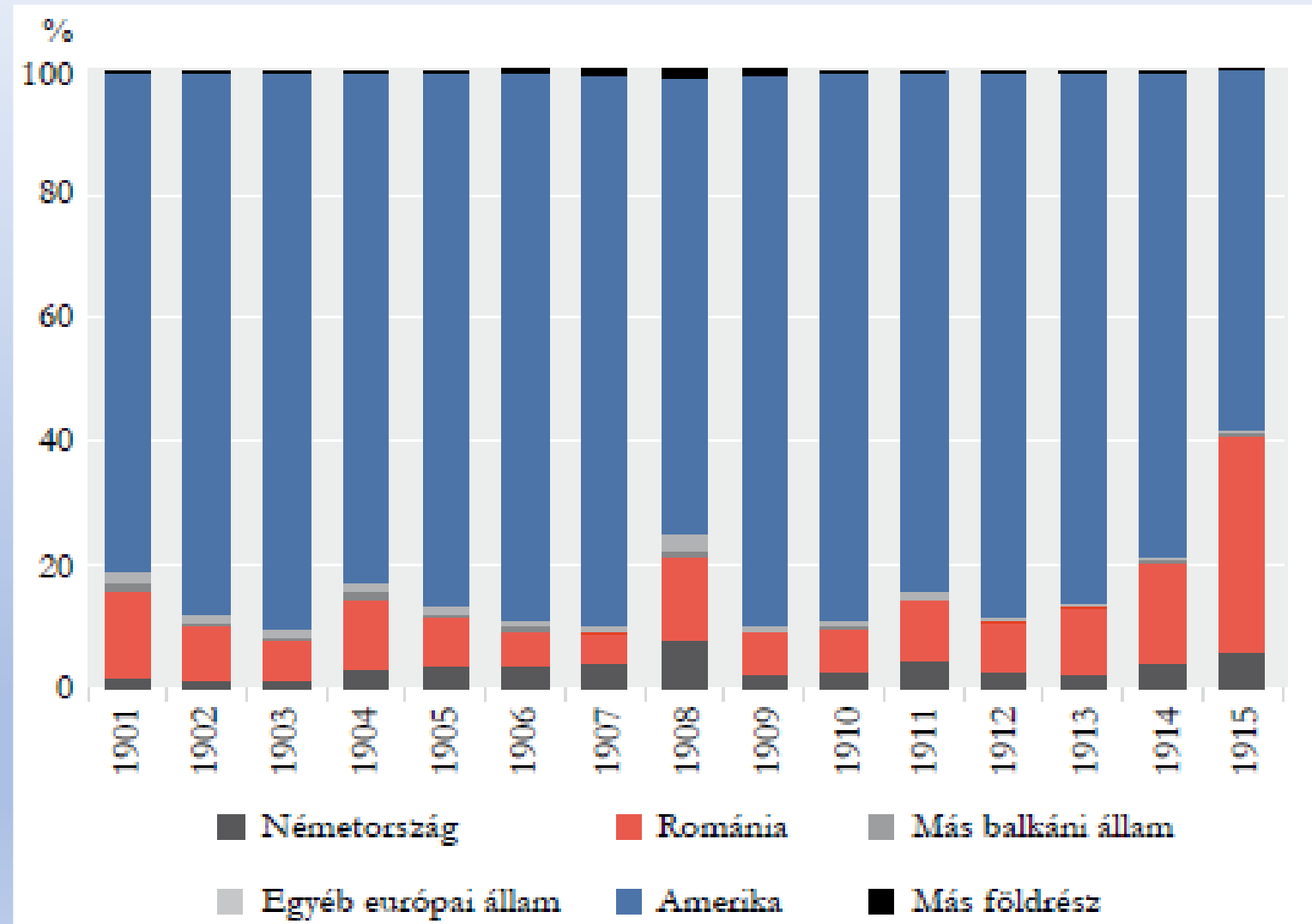
Ország	1913	1914	1915	1916	1917	1918
Hadviselők						
Magyarország ^{a)}	11,1	11,1	-1,6	-4,1	-4,7	-10,4
Németország	12,4	7,8	-1,9	-4,0	-6,6	-10,5
Ausztria	9,4	5,2	-2,9	-6,2	-9,0	-13,3
Portugália	13,3	12,5	12,0	10,3	9,0	-11,4
Románia	16,0	18,3	16,0	–	–	-26,9
Finnország	11,0	11,3	9,5	7,5	6,7	4,7
Franciaország	0,6	-1,6	-7,8	-8,7	-8,2	-11,9
Anglia	11,3	9,5	6,2	6,5	3,4	0,1
Olaszország	13,0	13,1	8,2	0,7	-6,1	-17,5

9. A kivándorlók megoszlása a kivándorlás célja szerint



9. A kivándorlók megoszlása a kivándorlás célja szerint

Romániába
24 %



10. Az utolsó Nagy-Magyarországi népszámlálás 1910-ben volt.

Lakosságszám alapján tegyük csökkenő sorrendbe az alábbi településeket.

Beregszász

Eger

Fülek

Sepsiszentgyörgy

Szabadka

Ungvár

10. Az utolsó Nagy-Magyarországi népszámlálás 1910-ben volt.

Lakosságszám alapján tegyük csökkenő sorrendbe az alábbi településeket.

1. Szabadka	94.610 fő
2. Eger	28.052 fő
3. Ungvár	16.919 fő
4. Beregszász	12.933 fő
5. Sepsiszentgyörgy	8.665 fő
6. Fülek	2.655 Fő