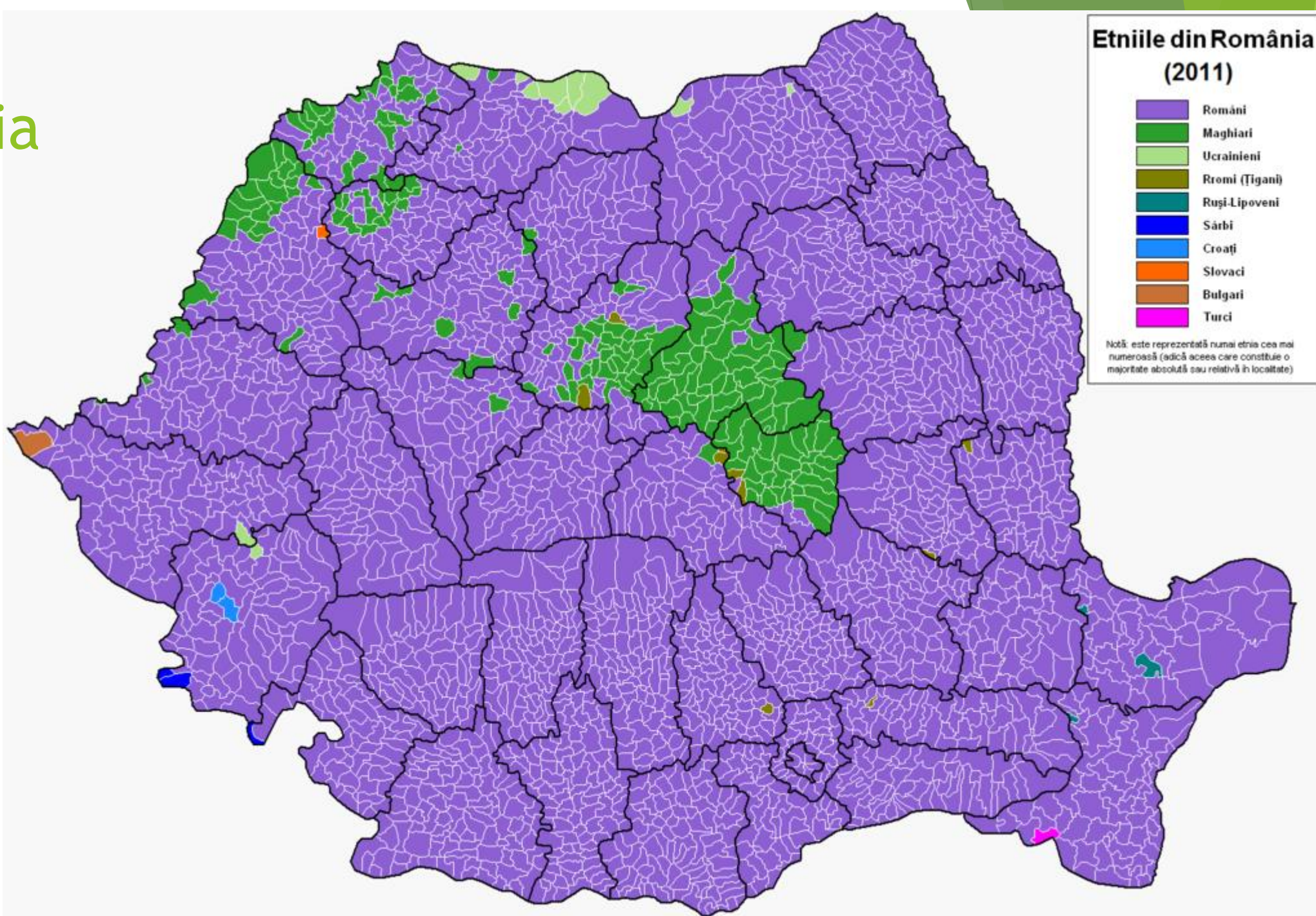


# Nemzetiségek a résztvevő országokban

Szlovákia, Szerbia, Románia, Ukrajna, Magyarország

Utólag összeszerkesztett ppt-k

# România



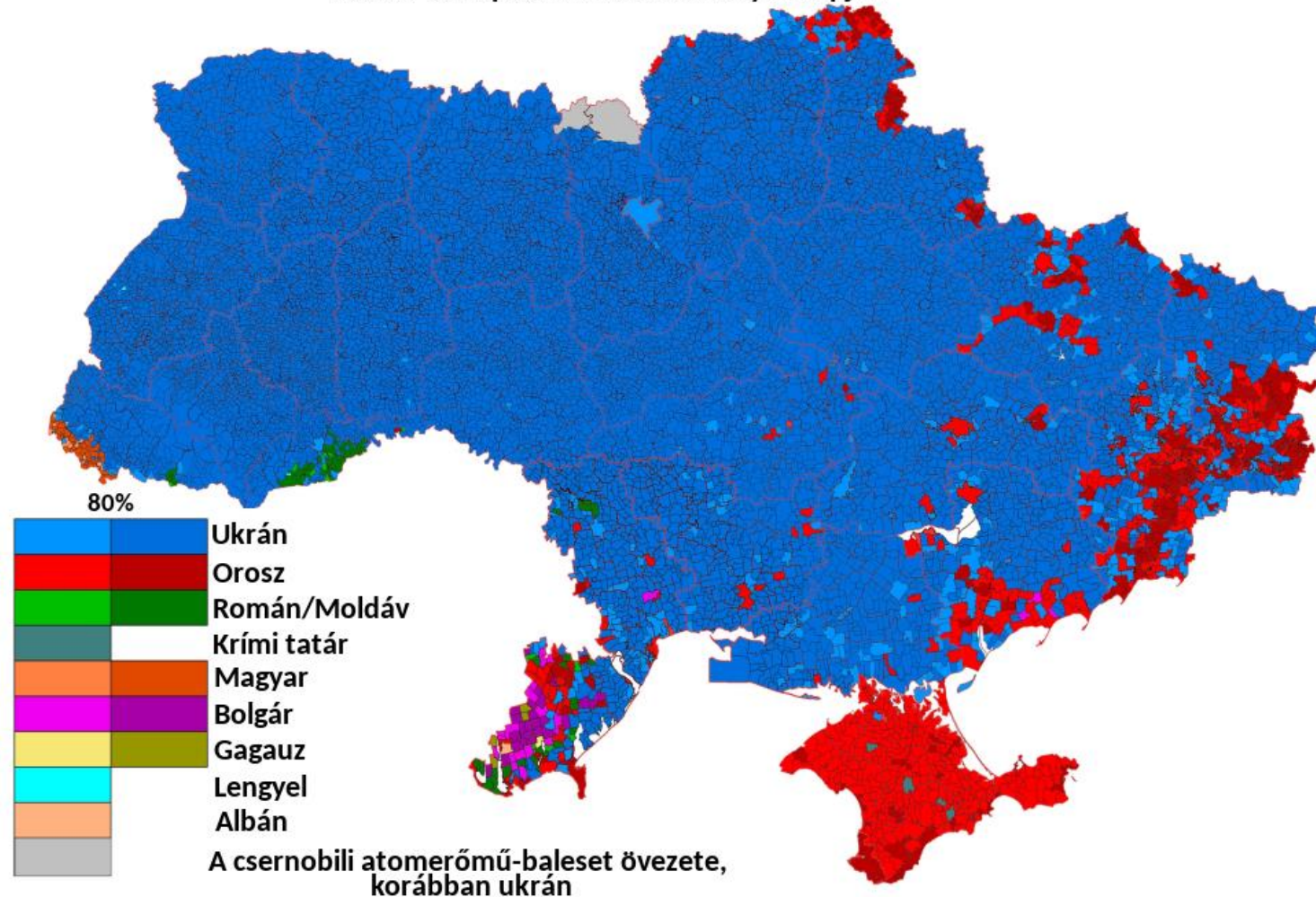
# Szlovákia

- ▶ Népek a legutóbbi, 2011. évi szlovákiai népszámlálás adatai szerint:
  - ▶ szlovák 80,7%,
  - ▶ magyar 8,5%,
  - ▶ cigány 2,0%,
  - ▶ cseh 0,6%,
  - ▶ ruszin 0,6%,
  - ▶ ukrán 0,1%,
  - ▶ lengyel 0,1%,
  - ▶ morva 0,1%,
  - ▶ német 0,1%,
  - ▶ egyéb 1,3%
- ▶ Szlovákiában ma közel félmillió magyar él (mintegy 458 467, a teljes lakosság 8,5%-a), döntő többségük a szlovák-magyar határ menti sávban, legnagyobb számban a Csallóközben.

# Ukrajna

- ▶ Ukránok többségben (77%)
- ▶ Rengeteg orosz: Krím-félsziget, Keleti országrész (18%)
- ▶ Moldáv-román határnál változó: románok, bolgárok, albánok
- ▶ Kárpátalja: magyarok (0,3%)

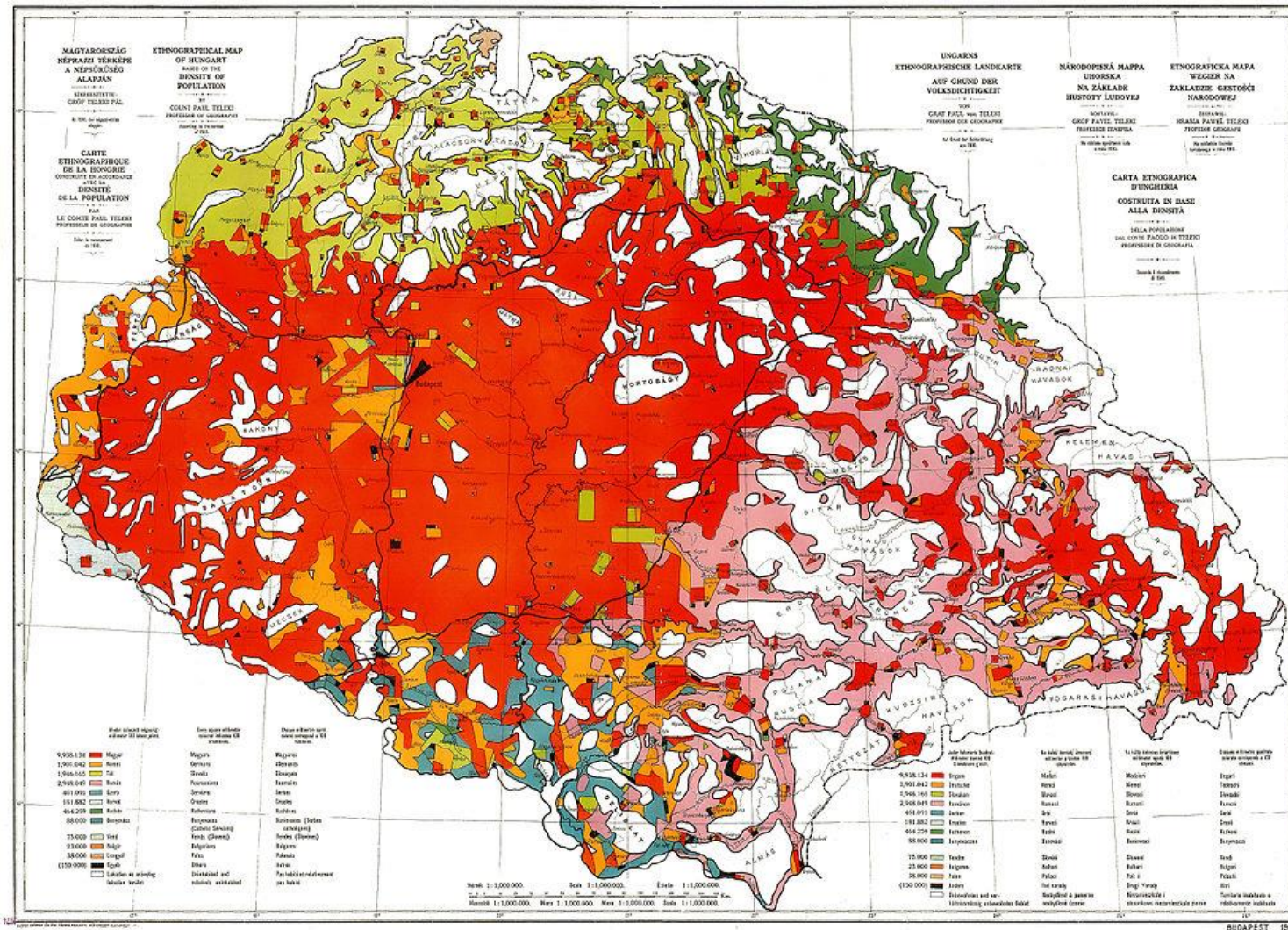
Többségi nyelvek Ukrajna településein  
A 2001-es népszámlálás eredményei alapján



# Szerbia

	Összesen	
Összesen	7 186 862	
<u>szerbek</u>	5 988 150	
<u>magyarok</u>	253 899	
<u>bosnyákok</u>	145 278	
romák és sintik	147 604	
<u>jugoszlávok</u>	23 303	
<u>horvátok</u>	57 900	
<u>montenegróiak</u>	38 527	
<u>albánok</u>		5809
<u>szlovákok</u>	52 750	
<u>vlachok</u>	35 330	
<u>románok</u>	29 332	
<u>macedónok</u>	22 755	
<u>bolgárok</u>	18 543	
<u>bunjevácok</u>	16 706	
<u>muszlimok (mint nemzetiség)</u>	22 301	
<u>ruszinok</u>	14 246	
<u>ukránok</u>		4903
<u>szlovének</u>		4033
<u>goraniak (Dél-koszovói szláv muszlimok)</u>		7767
<u>németek</u>		4064
<u>oroszok</u>		3247
egyéb	17 558	
regionális hovatartozás	30 771	
nem nyilatkozott	160 346	
ismeretlen	81 740	

# Magyarország



A legjelentősebb nemzetiségi csoportok a 2011-es népszámlálás alapján Magyarországon<sup>[88]</sup>

Nemzetiség	Népesség (2011)
<u>Cigány</u>	315 583
<u>Német</u>	185 696
<u>Román</u>	35 641
<u>Szlovák</u>	35 208
<u>Horvát</u>	26 774
<u>Szerb</u>	10 038